

# De webbrowser Opera

Henk Geesink

Dit artikel verscheen in CompuLinks 2017-3, een uitgave van SeniorenAcademie, een HCC-ig. Met dank aan de auteur voor zijn toestemming tot plaatsing.

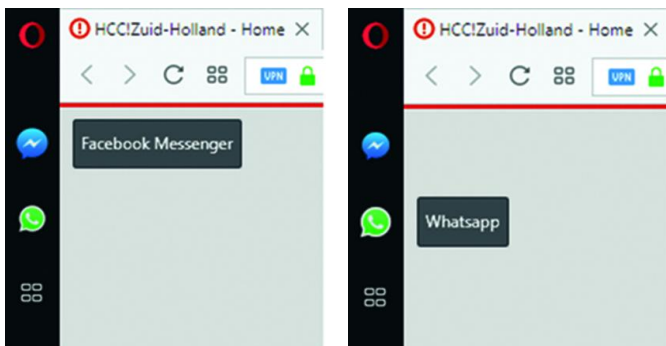
Onlangs was ik bij een SeniorenAcademie bijeenkomst in Capelle aan den IJssel. Het was een middag met verschillende onderwerpen. Een echte lekkere *rommelmiddag*, zoals ik het noem. Zo kwamen respectievelijk de Chromecast, VPN (Virtual Private Network) en Google Maps ter sprake. Dit leidde tot vele vragen en opmerkingen. Onder andere werd gememoreerd dat de webbrowser Opera een gratis ingebouwde VPN-client heeft en werd de presentatie, o.a. met android-tablets en -telefoons, niet bekabeld maar via een Chromecast op de beamer gezet.

Ik moest een en ander natuurlijk eens uitproberen en hoewel zelf een fervent Firefox-gebruiker leek het mij het eenvoudigst eerst eens naar Opera te kijken. Dus: Opera gedownload, geïnstalleerd en geprobeerd. Al gauw begon ik enthousiast te worden. Niet alleen is de browser erg snel, maar ook het aantal standaard aanwezige functies blijkt aanzienlijk te zijn.

Om er een paar te noemen die mij direct opvielen:

1. Een ingebouwde WhatsApp (geen apart programma meer nodig).
  2. Een ingebouwde advertentie-onderdrukker (te vergelijken met Adblock Plus).
  3. De reeds eerder genoemde VPN-client.
  4. Een Click-to-Play-mogelijkheid (net beschikbaar gekomen in Microsoft Edge) om Flashplayer-filmpjes af te spelen.
  5. Vele extensies als uitbreiding (de meeste gebruik ik ook al met Firefox).
  6. En last but not least blijkt er via Google Maps (dat ik natuurlijk ook even probeerde) de mogelijkheid te zijn om te casten via een Chromecast (omdat ik zelf geen Chromecast heb, kan ik dit niet verder proberen, maar ... zie verderop).
  7. En natuurlijk alle functies die je van een geavanceerde browser verwacht. Hier ga ik verder niet op in.
- In het kort: Ik ben (voorlopig) enthousiast over deze browser en blijf ze nog wat langer gebruiken!

Laten we de verschillende functies eens nader bekijken.

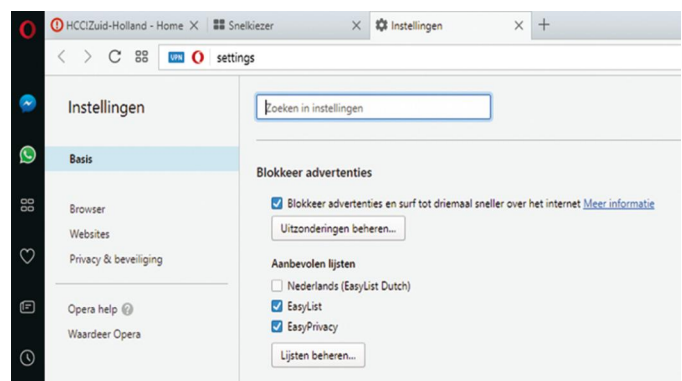


## Ingebouwde WhatsApp

Deze werkt exact hetzelfde als het aparte WhatsApp-programma dat onder Windows geïnstalleerd kan worden. Dus inderdaad geen apart programma meer nodig.

## Advertentie onderdrukker

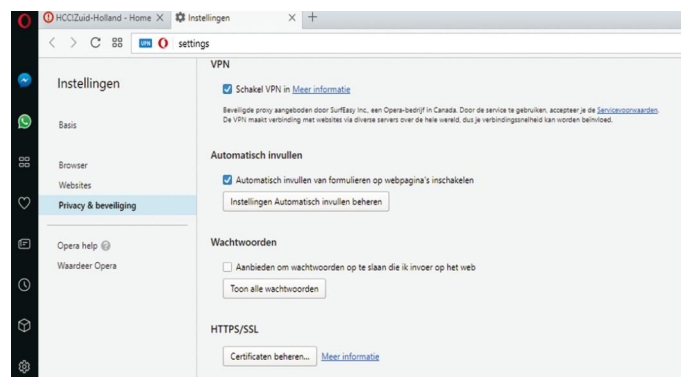
Het installeren van Adblock Plus als extensie is hiermee overbodig geworden. Het werkt namelijk op een vrijwel identieke manier. Ook de verschillende 'lijsten' met te weren advertenties komen overeen. Vreemd vind ik wel dat de Nederlandse lijst niet standaard aan staat!



## Ingebouwde VPN-client

Dit blijkt zeer eenvoudig te gaan. In de instellingen aangeven dat ik VPN wil gebruiken. Er komt linksboven in de adresbalk een knopje beschikbaar waarmee ik het aan of uit kan zetten. Als ik anoniem wil surfen is dat aan/uit-knopje voldoende. Ook als ik een verbinding wil hebben met een tegenpartij die VPN gebruikt, is er verder niets nodig. Die tegenpartij zorgt voor zijn kant.

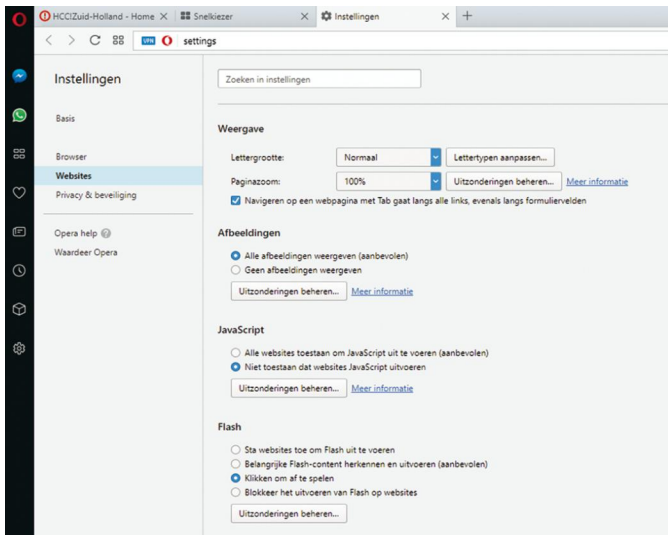
Alleen als ik een verbinding met het bedrijfsnetwerk van mijn werkgever wil hebben, moet ik de gegevens van die kant (netwerk, enz.) instellen.



## Flash Click-to-Play

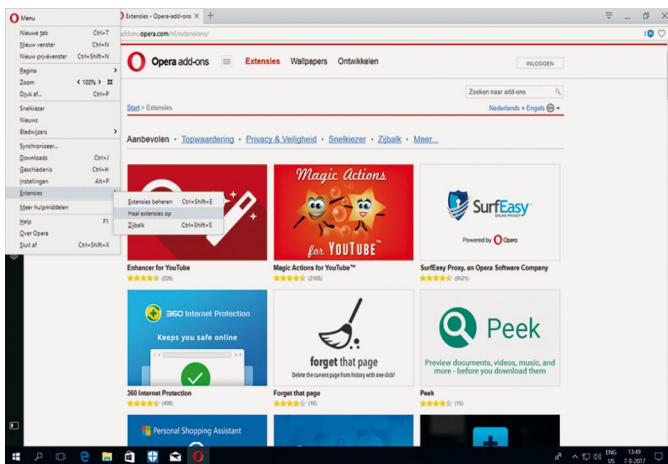
Tot nu daarmee geen problemen ondervonden. Deze mogelijkheid werkt gewoon. Flashplayer-filmpjes zijn af te spelen. In Firefox is dit veel ingewikkelder, maar wel mogelijk, terwijl in Google Chrome helemaal geen Flashplayer-filmpjes

afgespeeld kunnen worden. In Microsoft Edge gaat het op identieke wijze als in Opera.



## Extensies

Zoals gezegd: de extensies die ik in Firefox gebruik zijn hier ook aanwezig. Eén uitzondering tot nu toe gevonden: in Firefox gebruik ik de extensie 'URL-suffix'. Deze maakt het mogelijk de websitenaam in te vullen zonder de voor- en achterkant. Bijvoorbeeld: 'www.hccnet.nl' kan ik inkorten door slechts het typen van 'hccnet'. Deze extensie heb ik in Opera niet kunnen vinden. Andere (zoals 'privacy badger' en 'youtube downloader') zijn aanwezig en werken vrijwel identiek. Meer heb ik persoonlijk niet nodig en ga ik dus ook niet proberen, hoewel ik wel door een aantal extensies heen gelopen ben. De keuze is groot. De mogelijkheid om naar extensies te gaan, vinden we door op de ALT-toets te drukken. In het menu dat dan te voorschijn komt is het de 14<sup>de</sup> van boven. Een beetje verborgen dat wel.



## Chromecast-ondersteuning

Heb een Chromecast geleend van mijn dochter, maar het blijkt dat ik er daarmee niet ben. Je moet de Chromecast namelijk configureren (verbinden met je eigen wifi-netwerk). Op zich logisch, maar dat configureren gaat via de 'Chrome Home App'. En dat is een Android- c.q. iPhone-app en die werkt in Windows natuurlijk niet. Er schijnt voor Windows Phone niets te bestaan om dit te doen. Om het via een aparte app te doen vind ik sowieso onlogisch. Mijn conclusie: Als het configureren alleen maar kan via één van de bovengenoemde apps, is Chromecast voor Windows-gebruikers onbruikbaar en geld weggooiën.



De Cast-mogelijkheid heb ik verder alleen maar in Google Maps kunnen vinden. Daar vind je ze door Google Maps in Opera te starten en dan (links) bij 'Zoeken in Google Maps' met de rechtermuisknop op het hamburgermenu te klikken. In het menu dat dan verschijnt, vind je (als 10de van boven) 'Cast ...'. Daarmee wordt het o.a. mogelijk je bureaublad te casten naar je tv, mits je wel je Chromecast geconfigureerd hebt, en zoals net gezegd ...

Als je hetzelfde doet in Firefox (Google Maps starten en rechtsklikken op het hamburgermenu) blijkt die Cast-mogelijkheid niet aanwezig te zijn in het menu dat verschijnt. In Microsoft Edge komt er zelfs helemaal geen menu.

## Inmiddels ook enige nadelen in Opera ontdekt

Om ze te noemen:

- Je kunt tabs vastpinnen, maar dat werkt alleen maar zolang Opera actief is. Sluit je Opera af en start je het daarna weer op, dan zijn de vastgepinde tabs verdwenen. Wat heeft vastpinnen dan voor zin?
- Andere functies die ik in Firefox niet ken resp. niet gebruik en waarvan ik het nut dan ook niet direct inzie, zijn: Snelkiezer; Bladwijzers; Persoonlijk nieuws.
- Te memoreren valt verder, dat de Startpagina-knop (links-boven) niet verwijst naar mijn ingestelde startpagina, maar naar de standaard Opera Snelkiezer-pagina. Niet echt handig en nogal afwijkend van andere browsers!
- Verder is het mij volstrekt onduidelijk of Opera zichzelf automatisch updatet of dat dit manueel moet gebeuren. Dit is nergens te vinden. Ook niet in de help.

Tot zover mijn experimenten met de browser Opera. Ik vind het nog steeds een leuke browser en hoewel mijn oude trouwe Firefox nog niet verdwenen is ...

### P.S. (van de redactie)

Een groep voormalige Opera-ontwikkelaars heeft eigen ideeën (en Chrome-extensies, zoals Chromecast, al kreeg die kritiek!) verwerkt in de browser Vivaldi, die vooral in Linux-kringen veel belangstelling heeft. Er zijn ook Mac- en Windows-versies te downloaden van [www.vivaldi.com/download](http://www.vivaldi.com/download). Vivaldi geeft van alle opgeroepen sites interessante, uitgebreide site-informatie, klik bovenaan links naast de url.

