


Review

● PDF Creator Free ●

PDF Creator is een gratis programma om pdf-bestanden te maken. Overigens een van de eerste die zulks mogelijk maakte via een virtuele printer.

Reviewer: Frans Dijkhoff
Versie: 3_4_0



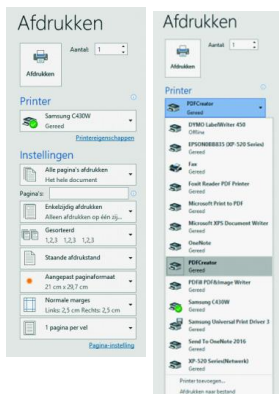
Vandaag bieden veel moderne programma's (bv. MS Office, Libre Office, Open Office, en andere) deze functionaliteit ook. Tegenwoordig is het een pdf wilt maken met een programma dat deze functie niet ondersteunt.

Functionaliteit:

Als je met een programma kunt afdrukken, kun je een pdf-bestand maken door af te drukken naar een virtuele printer. Vanuit elk programma dat een afdrukfunctie heeft kun je een afdruk maken naar een pdf-bestand; niet alleen naar pdf, maar ook naar andere populaire formaten, bv. jpg, png en tif.

Waardering: 4

op schaal 1 (slecht) t/m 5 (uitmuntend) 0Na installatie heb je op je systeem een virtuele pdf-printer staan. Je kunt nu met ieder willekeurig programma dat over een afdrukfunctie beschikt een afdruk sturen naar die printer. Er wordt dan keurig een pdf-bestand op je systeem opgeslagen. Als je het programma op je systeem hebt geïnstalleerd, kun je ook meerdere pdf's samenvoegen of eventueel splitsen. Zelf gebruik ik deze functies echter niet, ik gebruik daarvoor PDFill PDF Tools, een programma waar ik ook een review over heb geschreven. Omdat sinds de komst van Windows 10 standaard een 'Microsoft Printer to PDF' als printmogelijkheid wordt aangeboden, is het programma voor Windows 10 gebruikers overbodig. Maar zolang er nog gebruikers zijn van oudere Windows-versies zal PDF Creator zijn nut blijven bewijzen.

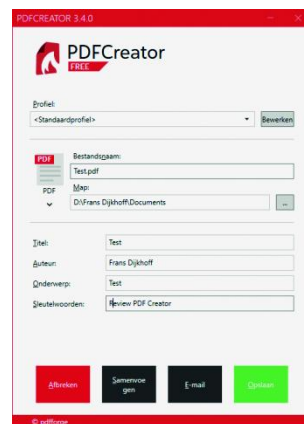


Om een pdf-bestand aan te maken kies je in een willekeurig programma voor afdrukken. Je krijgt dan een printmenu, daarin druk je op 'printer' om de pdf-printer te selecteren.

Je kiest hier PDF Creator. (Zoals je ziet zijn er meer keuzes om een pdf-bestand te maken. Microsoft Print to PDF en PDFill PDF&Image Writer zijn ook mogelijkheden om een pdf-bestand te maken). Nu zie je het printmenu van PDF Creator; je kunt hier documentinformatie invoeren en daarna nog een profiel kiezen voor het afdrukken.



Uiteindelijk kun je het pdf-bestand samenvoegen met nog meer pdf-bestanden, het per e-mail versturen of opslaan. Je kunt hier alles ongedaan maken door voor afbreken te kiezen.



Ook kun je door middel van de snelkoppeling op je bureaublad het programma PDF Creator opstarten, je komt dan in het hoofdmenu.

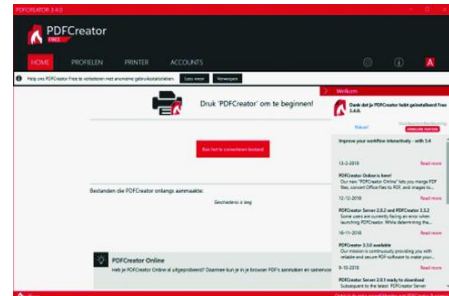
Door hier een bestand uit te kiezen kom je weer in de twee hierbovenstaande menu's terecht.

Categorie:

- Handige Hulpen. (Tools)

Veilige downloadpagina:

<http://download.pdfforge.org/download/pdfcreator/PDFCreator-stable>

**Voor- en nadelen:****Voordeel:**

- gratis
- te gebruiken vanuit elk programma met een afdrukfunctie.

Nadeel:

- moeilijke installatieprocedure
Extra opmerking: overbodig voor gebruikers van Windows 10 wegens de aanwezige optie 'print to pdf'

Taal:

- Nederlands
- Engels
- Duits
- Frans

Platform:

- Windows

Installatie:

Na downloaden van het programma kun je de installatie starten. Ik heb hiervan een beeldverhaal in pdf (zie bijlage op de website) gemaakt. Als je de afbeeldingen stuk voor stuk volgt, heb je PDF Creator goed geïnstalleerd.

Licentie:

- Open Source

Prijs:

Gratis

Bestandsbijlagen:

Installatiehandleiding