

—● Waaroever wilt u lezen in de SoftwareBus? ●—

Isja Nederbragt

Inleiding

Sinds begin 2022 valt de SoftwareBus (SWB) onder beheer van HCC. Desondanks blijft de SoftwareBus het verenigingsblad van CompUsers, ook als CompUsers straks een interessegroep is van HCC. Al jaren schrijven leden van CompUsers het blad vol, met artikelen over hun hobby, of over een onderwerp dat hun interesse heeft. Misschien wordt een artikel ook wel geschreven omdat de auteur tegen een nieuw onderwerp aanloopt en zich daarin verdiept. Dan is een artikel over dat onderwerp een middel daartoe of het resultaat daarvan.

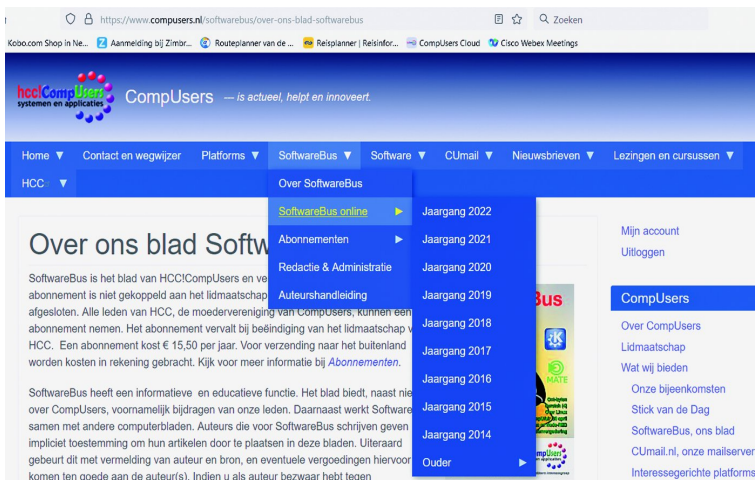


Vanaf 2006 verschijnt de SWB online.

Ik heb eens geteld en kwam uit op vijftientig. Daarmee bedoel ik dat ik minstens vijftientig artikelen heb geschreven - ze zijn ook geplaatst - over diverse onderwerpen, en dat in ongeveer tien jaar. Altijd had het met fotografie te maken. Vijftientig keer. Vaak hield ik ook over het onderwerp van het artikel een presentatie op de *Compufair*. Wat een werk!
En dan zijn er ook nog auteurs die veel meer schrijven!

Mijn vraagstelling


De vraag is dan wie zo'n artikel leest. Oftewel, is het de moeite waard om te schrijven (ja, vind ik wel!) en wat interesseert de lezer eigenlijk. Weten we daar iets van?



Alle uitgaven zijn te vinden op www.compusers.nl

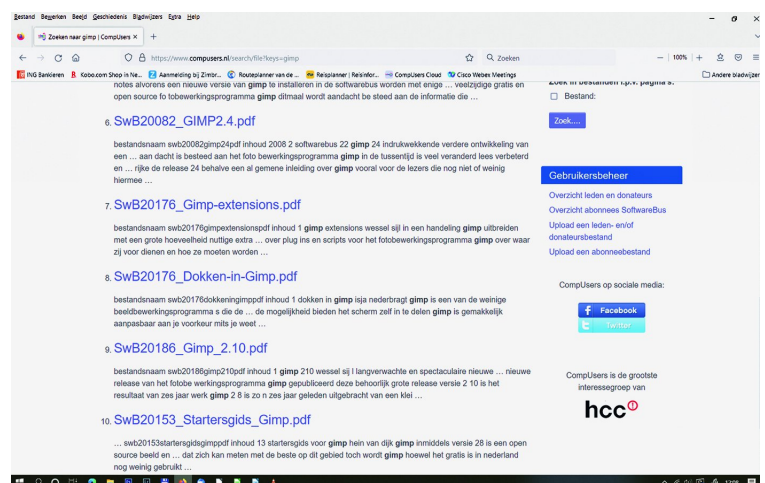
Op de website

Er zijn mensen die een hele verzameling hebben van SoftwareBussen. Vroeger was dat heel handig, dan kon je nog eens iets terugzoeken. Al lang is het bewaren helemaal niet meer nodig. Sinds 2006 staat de SWB online (www.compusers.nl > Softwarebus) en kun je het hele blad, of losse artikelen eruit, downloaden.



Op de website kan met trefwoorden worden gezocht in bestanden.

Je kunt zelfs op trefwoord zoeken. Dat doe je dan door de hele website te doorzoeken. Ga daarvoor op de website in de rechter kolom naar 'Doorzoek de site', vul het trefwoord in (hier Gimp) en vink 'Bestand' aan. In het antwoord zie je alle plaatsen waar het woord 'Gimp' voorkomt. Als je gevonden hebt wat je wilt lezen, klik je op de betreffende link en kun je het betreffende artikel (als pdf) lezen.
Het is veel makkelijker dan vroeger, toen moest je al die bladen doorspitten en zien dat je ergens een kopie kon maken. Op je werk bijvoorbeeld.



Er is een hele lijst met bestanden gevonden met het woord.

Downloads

Om een artikel uit een SWB online te lezen moet je het downloaden. Ga naar de jaargang, kies of je het hele blad wilt downloaden of een los artikel. Klik op het plaatje van je keus. Als je dat nog niet hebt gedaan moet je inloggen - download is de eerste drie maanden na verschijnen alleen voor abonnees mogelijk - en het gewenste artikel verschijnt in een nieuw tabblad. Je hoeft het alleen nog maar te lezen. Opslaan op je eigen computer kan, zoals altijd, met een do-

cument in pdf, via de downloadknop van het pdf-programma (bij mij rechts bovenaan).



Het gezochte artikel opent als pdf.

Tellen

Vroeger was het lastig om bij te houden hoe vaak een artikel werd gelezen. Misschien kwam je dat zelfs helemaal niet te weten. Of je moest een enquête houden onder de abonnees. Tegenwoordig hebben we computers. Die kunnen alles. Tenminste, die kunnen veel, maar het moet wel geprogrammeerd zijn. Dan kun je automatisch tellen. CompUsers doet dat ook via de website. Iedere download wordt geteld en ook wordt bijgehouden of het de download van het hele blad is, of van een los artikel. Daar kun je dan naar kijken. Nou ja, daar kan de systeembeheerder dan een uitdraai van maken waarin de aantallen staan vermeld. Zoals hoort is dat niet te herleiden naar de persoon.

Zo kom ik te weten of een artikel dat ik zelf heb geschreven wel digitaal wordt ingezien. Dan weet ik nog steeds niet hoe vaak het wordt gelezen, want de meeste lezers lezen van papier. En dat kan ik niet te weten komen.

Artikelen tellen

Inmiddels is sinds 2015 bekend hoe vaak artikelen zijn gedownload. En waarschijnlijk ook zijn gelezen. Nu heeft een artikel dat in 2015 is verschenen meer tijd gehad om gelezen te worden dan een artikel uit jaargang 2022. Daar is dan een correctiefactor voor nodig. Omdat dat wel wat ingewikkeld wordt, en voor de jongste cijfers onbetrouwbaar, heb ik vooral naar de feitelijke, niet gecorrigeerde getallen gekeken.

Dan valt op dat een artikel over darktable (SWB 2019-1) veel is gedownload. De vraag is of er nu nog interesse is voor dat



Een papieren archief.

programma, want ik weet niet of er de laatste tijd nog naar gekeken is. Een ander artikel (SWB 2022-4), over algoritmen, is drie keer gedownload. Niet vaak dus.

Grofweg kunnen we een aantal dingen zeggen. De artikelenreeks over Scratch wordt steeds redelijk bekeken (ik bedoel natuurlijk gedownload). Foto- en video-bewerkingsprogramma's doen het de laatste tijd minder goed. Topper is een artikel over Linux Mint, maar andere artikelen over Linux doen het ook wel goed. Windows krijgt veel aandacht en wordt goed gelezen. Er zijn artikelen over vele onderwerpen die minder vaak worden gelezen, maar bij elkaar zijn het er wel heel veel. Variatie in onderwerpen noemen we dat. Ten slotte, er is geen enkel artikel dat nooit wordt gedownload. Dat is een troost voor onze auteurs.

Conclusie

Uit de frekventie van de download is eigenlijk niet zoveel af te leiden over wat de lezers van de SoftwareBus het liefst lezen. Windows 11 en Linux Mint doen het heel goed. Andere onderwerpen komen minder duidelijk naar voren. Gezien deze uitkomst lijkt het verstandig dat auteurs blijven schrijven over wat ze zelf leuk en interessant vinden, want afgaan op de wens van lezers is op dit moment niet haalbaar. Daarover weten we met de beschreven cijfers niet genoeg, er is geen voorkeur uit te halen.

	C	D	E	F	G	H	I	J
	13	46						
	13	46						
	13	46						
	12	42						
	11	39						
	9	32						
	7	25						
	17	88	2022-04-13	23,6	5,19			
	14	73						
	11	57						
	10	52						
	7	36						
	7	36						
	6	31						
	6	31						
	5	26						
	5	26						
	4	21						
	4	21						
	11	84	2022-06-08	25,4	7,64			
	10	76						

Zo ziet de lijst met frekventies van downloaden er uit.